


なにをしているとおもいますか??

葉っぱや、木枝を拾ってきて...



並べて
います。
考えて、考えて
考えて.....

出来上がが:
ものは♡



おかあさんの
かお♡

さらに
ひと工夫!!



かわいい花を
つけた。

バランスも
考えて、
目と口の
位置を
移動中



オシャレママ
になりました!
ましたこ!

やりたいきもちに よりそって...

支えてくれるUくん。
いつでも助けられる
位置に立つKくん。

ある日の夕方、かたくなった砂場を保育士が
シャベルでほぐしている。ほぐもー！わたれもー！と
集まってきた子どもたち。らっこさんのRくんに
シャベルをわたしますがよろけて上手く掘れず...。
そこへさっと駆けつけたくじらさん!!



ココに
足をのせ
るんだよ!

支えとく
からね!



うん!
わかった!



教えてもらった
とおりに踏む
Rくん♡

さあ、掘り返
せるか...。
まずは様子
をみるUくん。
と一人でがん
ばるRくん。

でもやっぱり
重くて持ち
あがらない。



「いっしょにもとっか!」と
最後は2人で一緒に持ち、見事掘り
返すことができました!

教える経験
教える過程
をとおして
子どもたちは
成長していく
んですね~



協力 ~ Cooperation ~




丸くはつた遊具の上に「のりけい...」
でも乗れない。では「僕が」と、
足を持ち上げていました。

それを見た他の友達も
「わっしょい、よんで気合いを
入れてよから **彼のために**♡




それはそれは
嬉しいよね!!



誰かのために.....

動けるって **素敵**だね

1枚の紙が...




製作棚から1枚の紙をとり
しばらく見つめて考えていた
Hちゃん



紙をおいて立ち上がりハサミを
取りに行くも チョキチョキ
チョキチョキ と切り



 と 4つ
にし、自分でハズルを作って
いました!!



自分で考えて、作れる
チカラ すごいですね!!